

GreenSpace Accent, elbow

RS342B LED39S/PW930 PSU-E WB WH

GreenSpace Accent Elbow - LED Module, system flux 3900 lm - Premium white with CRI ≥ 90 - Power supply unit external (PSU) - Wide beam - Safety class II (II) - White

Ο φωτισμός είναι ένα από τα κύρια μέσα που διαθέτουν οι ιδιοκτήτες καταστημάτων και οι διαχειριστές κτιρίων για να επιτυγχάνουν τους οικονομικούς τους στόχους. Μέχρι σήμερα, πολλοί δίσταζαν να μεταβούν από την τεχνολογία CDM στη LED επειδή η απόδοση, η αρχική επένδυση, η διαδικασία εγκατάστασης, η ισχύς φωτός και/ή η ποιότητα φωτός των νέων λύσεων LED δεν ήταν ανάλογες με τις αντίστοιχες των υφιστάμενων λύσεων CDM. Κάτι τέτοιο δεν ισχύει πια χάρη στο GreenSpace Accent. Τώρα πια οι ιδιοκτήτες καταστημάτων και οι διαχειριστές κτιρίων μπορούν να κάνουν τη μετάβαση και να απολαμβάνουν τα πλεονεκτήματα της ποιότητας φωτός του Philips PerfectAccent, όπως και μια σημαντική εξοικονόμηση ενέργειας σε σχέση με τις υφιστάμενες εγκαταστάσεις CDM – και όλα αυτά με μια εύλογη αρχική επένδυση. Επίσης, το κοινό άνοιγμα που απαιτεί το GreenSpace Accent κάνει τις αντικαταστάσεις γρήγορες και εύκολες.

δεδομένα Προϊόντων

| Γενικές πληροφορίες | |
|-----------------------------|---|
| Αριθμός πηγών φωτός | 1 [1 pc] |
| Κωδικός σειράς λαμπτήρων | LED39S [LED Module, system flux 3900 lm] |
| Γωνία δέσμης φωτεινής πηγής | 120 ° |
| Χρώμα πηγής φωτός | Premium white with CRI ≥ 90 |
| Λυχνιολαβή | - [-] |
| Αντικαταστάσιμη πηγή φωτός | Ναι |
| Αριθμός οργάνων | 1 unit |

| | |
|---|---|
| Σύστημα ελέγχου | - |
| Όργανο ενάυσης/μονάδα τροφοδοσίας/μετατροπέας | PSU-E [Power supply unit external (PSU)] |
| Συμπεριλαμβάνεται διάταξη οδήγησης | Όχι |
| Τύπος οπτικού συστήματος | WB [Wide beam] |
| Τύπος καλύμματος/φακού οπτικού συστήματος | ACC [Acrylic bowl/cover clear] |
| Διάχυση φωτεινής δέσμης φωτιστικού | 36° |
| Διασύνδεση ελέγχου | - |
| Σύνδεση | PIP [Push-in connector and pull relief] |

GreenSpace Accent, elbow

| | |
|----------------------------------|---|
| Καλώδιο | - |
| Κατηγορία προστασίας IEC | Safety class II (II) |
| Δοκιμή αντοχής καλωδίων σε καύση | 650/30 [Temperature 650 °C, duration 30 s] |
| Σήμανση ευφλεκτότητας | NO [-] |
| Σήμανση CE | CE mark |
| Σήμανση ENEC | ENEC mark |
| Σήμανση UL | Ναι |
| Περίοδος εγγύησης | 5 years |
| Παρατηρήσεις | *-Per Lighting Europe guidance paper "Evaluating performance of LED based luminaires - January 2018": statistically there is no relevant difference in lumen maintenance between B50 and for example B10. Therefore the median useful life (B50) value also represents the B10 value. |
| Σταθερή φωτεινότητα | No |
| Αριθμός προϊόντων ανά MCB | 34 |
| Product Family Code | RS342B [GreenSpace Accent Elbow] |

Λειτουργία και ηλεκτρικά συστήματα

| | |
|----------------------------|--------------|
| Τάση εισόδου | 220-240 V |
| Συχνότητα εισόδου | 50 έως 60 Hz |
| Ρεύμα εκκίνησης | 18,6 A |
| Χρόνος εκκίνησης | 0,24 ms |
| Συντελεστής ισχύος (ελάχ.) | 0.9 |

Συστήματα ελέγχου και ρύθμιση της έντασης

| | |
|--|-----|
| Δυνατότητα ρύθμισης της έντασης φωτισμού | Όχι |
|--|-----|

Μηχανικά εξαρτήματα και περιβλήμα

| | |
|---|-------------------------------|
| Υλικό περιβλήματος | Aluminum |
| Υλικό ανακλαστήρα | Polycarbonate aluminum coated |
| Υλικό οπτικού συστήματος | Polymethyl methacrylate |
| Υλικό καλύμματος/φακού οπτικού συστήματος | Polymethyl methacrylate |
| Υλικό στερέωσης | Πολυαμίδιο |
| Φινίρισμα καλύμματος/φακού οπτικού συστήματος | Clear |
| Overall length | 228 mm |
| Overall width | 193 mm |
| Overall height | 156 mm |
| Overall diameter | 193 mm |

| | |
|------------------------------------|---------------------------------------|
| Χρώμα | White |
| Διαστάσεις (Υψος x Πλάτος x Βάθος) | 156 x 193 x 228 mm (6.1 x 7.6 x 9 in) |

Έγκριση και εφαρμογή

| | |
|--------------------------------------|--------------------------|
| Βαθμός προστασίας από τις εισροές | IP20 [Finger-protected] |
| Κωδικός προστασίας από μηχ. κρούσεις | IK02 [0.2 J standard] |

Αρχική απόδοση (συμβατή με IEC)

| | |
|-----------------------------------|------------------------|
| Αρχική φωτεινή ροή | 3900 lm |
| Ανοχή φωτεινής ροής | +/-10% |
| Αρχική απόδοση φωτιστικού LED | 101,2987012987013 lm/W |
| Αρχ. διορθ. θερμοκρασίας χρώματος | 3000 K |
| Αρχ. δείκτης χρωματικής απόδοσης | ≥90 |
| Αρχική χρωματικότητα | (0.42, 0.39) SDCM<3 |
| Αρχική ισχύς εισόδου | 38.5 W |
| Ανοχή κατανάλωσης ισχύος | +/-10% |

Απόδοση με την πάροδο του χρόνου (συμβατή με IEC)

| | |
|--|-----|
| Ποσοστό αστοχίας εξοπλισμού ελέγχου για μέση ωφέλιμη διάρκεια ζωής 50.000 ωρών | 5 % |
| Διατήρηση φωτεινής ροής για μέση ωφέλιμη διάρκεια ζωής* 50.000 ωρών | L80 |

Συνθήκες εφαρμογής

| | |
|---------------------------------------|----------------|
| Εύρος θερμοκρασίας περιβάλλοντος | +10 to +40 °C |
| Performance ambient temperature Tq | 25 °C |
| Μέγιστο επίπεδο ρύθμισης έντασης | Not applicable |
| Κατάλληλο για τυχαίους κύκλους on/off | No |

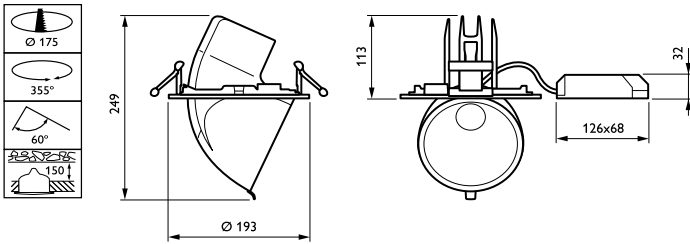
Στοιχεία προϊόντος

| | |
|--|---------------------------------|
| Πλήρης κωδικός προϊόντος | 871869697256400 |
| Όνομα παραγωγέας προϊόντος | RS342B LED39S/PW930 PSU-E WB WH |
| EAN/UPC | 8718696972564 |
| Κωδικός παραγγελίας | 97256400 |
| Local Code | RS342L39SUPW9WB |
| Αριθμητής - Ποσότητα ανά συσκευασία | 1 |
| Αριθμητής - Πακέτα ανά εξωτερικό κουτί | 1 |
| Αρ. υλικού (12NC) | 910500459016 |
| Καθαρό βάρος (τεμάχιο) | 1,600 kg |

IK 02

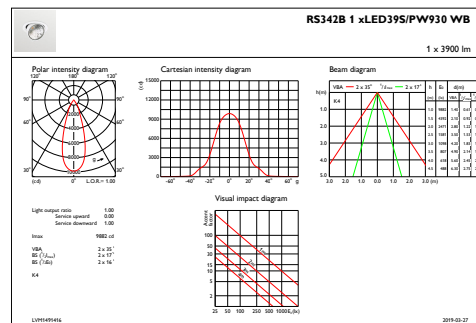
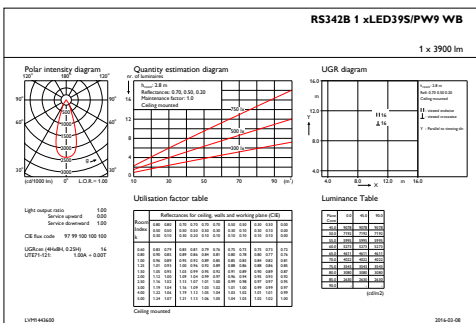
GreenSpace Accent, elbow

Σχεδιάγραμμα διαστάσεων



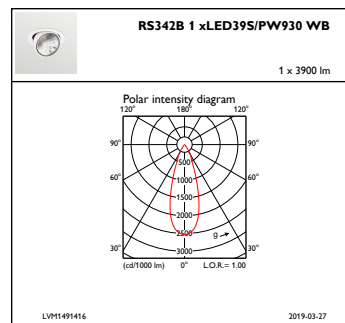
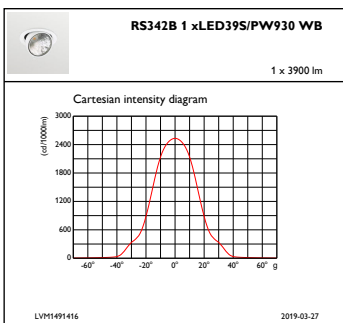
GreenSpace Accent RS340B-RS343B

Φωτομετρικά δεδομένα



IFGU1_RS342B1xLED39SPW9WB

IFAS1_RS342B1xLED39SPW930WB



IFCC1_RS342B1xLED39SPW930WB

IFPC1_RS342B1xLED39SPW930WB

